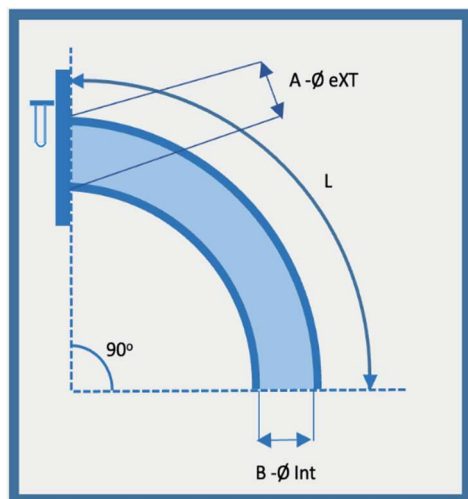


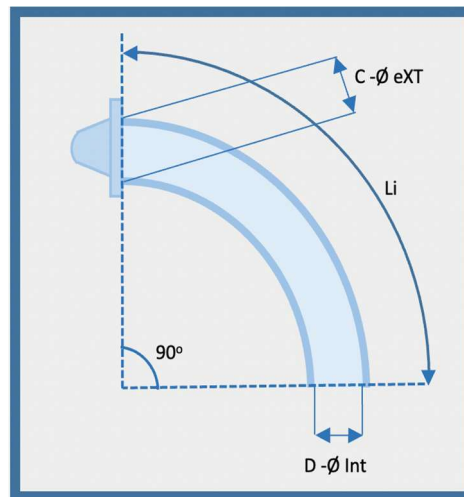
MARCA	ARTESANO FCHINER
MODELO	DOS PIEZAS LARINGE PLATA
PRESENTACIÓN:	NO ESTÉRIL.
CLASIFICACION DEL PRODUCTO	CLASE II B según Directiva 93/42/CEE Anexo IX Punto 2 Regla 5

CARACTERÍSTICAS TÉCNICAS DEL PRODUCTO

Las cánulas de laringectomía de plata están formadas por las siguientes piezas:















Pieza exterior: Formada por un tubo de plata curvo, sin soldadura, conificado de forma anatómica de diámetro exterior (A) mm y longitud (L) mm, con extremo atraumático, con placa ajustable al cuello insertada en el tubo. Diámetro de luz del tubo (B) mm. El título de la **plata utilizada** corresponde a [925-930] milésimas. **Título de ley.**



Pieza interior: Formada por un tubo de plata curvo, sin soldadura, conificado de diámetro exterior (C) mm y longitud (Li) mm., con extremo distal atraumático. Diámetro de luz del tubo (D) mm. El título de la **plata utilizada** corresponde a [925-930] milésimas. **Título de ley.**

Presentación envase	ENVASE UNITARIO: Caja de cartón de 85x100x30 mm Contiene la cánula más instrucciones de uso.
Caducidad	5 años desde la fecha de fabricación si la cánula permanece en su embalaje sin utilizar
Vida útil	Las cánulas traqueales fabricadas con plata de ley están diseñadas para un uso continuo, y a largo plazo. La vida útil depende del grado de utilización, de la conservación. Se recomienda sustituir la cánula como máximo tres años después de la primera utilización. La vida útil de una cánula depende de muchos factores. Así, factores como, por ejemplo, composición de las secreciones, meticulosidad de la limpieza y otros aspectos que puedan ser determinantes y acortar su vida útil determinada.
Condiciones de almacenamiento y etiquetado.	El estuche con la cánula debe almacenarse en un lugar seco, protegido del polvo, la luz solar directa y/o el calor.
Advertencia	Las cánulas traqueales de plata de ley pueden adquirir con el tiempo un color oscuro debido a las características del material, proceso natural que se puede contrarrestar mediante un baño de inmersión para plata; sumerja para ello las cánulas de plata oscurecidas durante cuatro a ocho minutos en el baño. Tenga en cuenta al respecto las indicaciones del fabricante. A continuación, enjuague la cánula cuidadosamente con agua y aplique tras el secado en caso necesario una pequeña cantidad de aceite para estoma. Las cánulas de plata no se deben sumergir en suero fisiológico ; en el caso de un contacto prolongado pueden producirse decoloraciones, hacerse negras (cloruro de plata).
LIMPIEZA DE LAS CÁNULAS (Instrucciones para el paciente)	El paciente debe ser instruido por personal sanitario especializado o por el médico en el proceso de extracción e inserción de la cánula. Se recomienda limpiar la cánula externa e interna con la frecuencia necesaria y siempre que esté contaminada por moco o secreciones. Para una correcta limpieza de la cánula, el paciente debe tener en casa el material necesario: jabón neutro, suero fisiológico estéril, cepillo de limpieza de cánulas no abrasivo, lubricante hidrosoluble, gasa o paño limpio que no deje pelusas, hilos o residuos al secarse. Consultar las instrucciones de uso.

LIMPIEZA, DESINFECCIÓN Y ESTERILIZACIÓN (Nivel hospitalario)	<p>Las cánulas de plata se presentan como NO ESTÉRILES, se recomienda lavarlas manualmente antes de su uso. Si se requiere estéril, se pueden esterilizar siguiendo las siguientes pautas.</p> <p>La limpieza, lavado, desinfección, es un paso previo e imprescindible previo a la esterilización. 1 Lavado manual. Con un cepillo de cerdas blandas (no de metal, agua y con jabón neutro a temperatura ambiente, se limpiarán mecánicamente todas las superficies de los dispositivos médicos. Hay que desmontar la cánula si ésta se compone de dos piezas. El cepillado debe realizarse por dentro y por fuera de la cánula, enjabonar, cepillar, pasar luego el material lavado a chorro de agua destilada. Secar a temperatura ambiente con un paño limpio que no deje hilos. 2 Desinfección: Puede usarse PERASAFE® (Según instrucciones del fabricante), o cualquier desinfectante que no contenga derivados fenólicos ni clorados. 3 Esterilización; autoclave: Calor húmedo: Esterilice la cánula con vapor saturado a 134 grados como mínimo durante cinco minutos o a 121 grados Celsius como mínimo durante 15 minutos. Calor seco: aire caliente como mínimo durante 20 minutos a una temperatura de 180 °C.</p> <p>Se realizará la esterilización por autoclave, según las recomendaciones definidas por la UNE-EN-285 Esterilización – Esterilizadores de vapor, en el caso de que se realice con cámara grande, o en su caso, con las recomendaciones UNE-EN -13060 Normativa Europea para los Esterilizadores de Vapor Pequeños, tipo B</p> <p>ATENCIÓN</p> <p>Para la limpieza previa: NO deben utilizarse desinfectantes que liberen cloro o contengan lejías fuertes o derivados fenólicos. Esto podría provocar daños importantes o incluso la destrucción de la cánula. Durante la esterilización con aire caliente, la cánula puede decolorarse ligeramente. Las decoloraciones no afectan al funcionamiento de la cánula.</p>
Información de conformidad	<p>Cumple con la Directiva 93/42/CEE. Cumple con el Real Decreto 192_2023 por el que se regulan los productos sanitarios. Producto certificado por IMQ S.p.A. como Organismo Notificado con el número: 0051</p>
Eliminación	<p>Conserve: El embalaje original, así como las instrucciones de uso mientras durante toda la vida útil del producto. Contiene información importante sobre el producto que está usando. Cuando llegue al final de su vida o si se deteriora antes proceda de la siguiente manera:</p> <p>Embalaje: cajita de cartón. Contenedor Azul.</p> <p>Cánulas: NO DEBEN ELIMINARSE EN LA BASURA DOMÉSTICA, al final de la vida útil o si se deteriora antes, póngase en contacto con nosotros para efectuar el reciclado.</p> <p>COMPRAMOS LAS CÁNULAS INSERVIBLES DE PLATA.</p>
Contacto	<p>Francisco Chiner S.I. Calle Taronja 5A 46210 Picanya (Valencia) Tlf:963753858 Fax: 963748327 WhatsApp: 673162511 Mail: fchiner@fchiner.es</p>
Foto del producto	<div style="text-align: center;">  <p>Cánula Externa</p> <p>Cánula Interna</p> </div> <div style="text-align: right;">  <p>0051</p> </div>

Simbología utilizada		Fabricante		Diámetro		Caducidad		No contiene látex
		Modelo		Consultar Instrucciones de uso		No usar si el paquete está dañado		Presérvase de la humedad
		Referencia		Lote		No estéril		Presérvase del calor

Tallas referencias medidas

Financiadas por El Sistema Nacional de Salud (Cupón Precinto)

<i>Talla</i>	<i>Ref.</i>	<i>A mm</i>	<i>B mm</i>	<i>C mm</i>	<i>D mm</i>	<i>L/LI mm</i>	<i>Código EAN</i>	<i>Código Nacional</i>	<i>Código EAN</i>
Nº 00	L1000542	5	3	4	2	42	08436530072521		
Nº 0	L100642	6	4	5	3	42	08436530072538		
Nº 1	L1010747	7	5	6	4	47	08436530072545		
Nº 2	L1020855	8	6	7	5	55	08436530072552		
Nº 3	L1030955	9	7	8	6	55	08436530072569		
Nº 4	L1041055	10	8	9	7	55	08436530072576		
Nº 4	L1041060	10	8	9	7	60	08436530074884	488569	8470004885699
Nº 5	L1051155	11	9	10	8	55	08436530072583		
Nº 5	L1051160	11	9	10	8	60	08436530074891	488577	8470004885774
Nº 6	L1061255	12	10	11	9	55	08436530072590		
Nº 6	L1061260	12	10	11	9	60	08436530074907	488585	8470004885859
Nº 7	L1071355	13	11	12	10	55	08436530072606		
Nº 7	L1071360	13	11	12	10	60	08436530074914	488593	8470004885934
Nº 8	L1081455	14	12	13	11	55	08436530072613		
Nº 8	L1081460	14	12	13	11	60	08436530074921	488601	8470004886016
Nº 9	L1091555	15	13	14	12	55	08436530072620		
Nº 9	L1091560	15	13	14	12	60	08436530072637		
Nº 10	L1101655	16	14	15	13	55	08436530072644		
Nº 10	L1101660	16	14	15	13	60	08436530072651		